



SADY®

/ Diversos
/ Diversos
/ Ferragens
/ Herrajes
/ Cutelarias
/ Cuchillería

Catálogo 2024
PT | ES



SADY®

diversos
diversos



ferragens
herrage



cutelarias
cutelarias





DIVERSOS



2024



TINTA SPRAY ALTA TEMPERATURA (400 ml)

PINTURA SPRAY ALTA TEMPERATURA (400 ml)



Esmalte à base de resinas silicônicas. Para lareiras, fogões, fornos, radiadores, etc. Resistente até 650°C. Não expor diretamente às chamas. Alta cobertura 1,5-2m2. Agitar bem antes de usar. Aplique na vertical a uma distância de 25-30cm. Validade 48 meses à data de fabrico em temperatura amena e sempre na vertical.

esmalte en base de resinas silicônicas. Para chimeneas, estufas, hornos, radiadores, etc. Resistente hasta 650°C. No exponer directamente a las llamas. Alta cobertura 1,5-2m2. Agitar bien antes de usar. Aplique verticalmente a una distancia de 25-30 cm. Caducidad 48 meses à fecha de fabricación en temperatura templado y siempre en la vertical

Código	Ref.			EAN
5511685	DSAT4970	Alumínio	6	5602482049703
5511570	DSAT4899	Antracite Antracita	6	5602482048997
5511571	DSAT4900	Branco Blanco	6	5602482049000
5511572	DSAT4901	Castanho Marron	6	5602482049017
5511573	DSAT4902	Preto brilhante Negro brillante	6	5602482049024
5511574	DSAT4903	Preto fosco Negro mate	6	5602482049031
5511575	DSAT4904	Transparente	6	5602482049048
5511576	DSAT4905	Vermelho Rojo	6	5602482049055

TINTA SPRAY DIRETO À FERRUGEM (400 ml)

PINTURA SPRAY DIRECTO AL ÓXIDO (400 ml)



Tinta de alta espessura para tratamento de superfícies em ferro tanto novo como já atacado por agentes atmosféricos. O seu especial conteúdo inibidor de corrosão permite obter excelente proteção ao longo do tempo e um efeito final igual ao ferro antigo. Para interior/exterior. Secagem rápida. Alta cobertura 1,5-2m2. Validade 48 meses à data de fabrico em temperatura amena e sempre na vertical.

Tinta de alto espesor para el tratamiento de superficies de hierro tan nuevo como ya atacado por agentes atmosféricos. Su especial contenido inhibidor de corrosión permite obtener una excelente protección a lo largo del tiempo y un efecto final igual al hierro antiguo. Para interior y exterior. Secado rápido. Alta cobertura 1,5-2m2. Caducidad 48 meses à fecha de fabricación en temperatura templado y siempre en la vertical.

Código	Ref.			EAN
5511577	DSDF4906	Branco brilhante blanco	6	5602482049062
5511578	DSDF4907	Branco fosco Blanco mate	6	5602482049079
5511579	DSDF4908	Castanho Marron	6	5602482049086
5511580	DSDF4909	Cinza Gris	6	5602482049093
5511581	DSDF4910	Cinza antigo Gris viejo	6	5602482049109
5511582	DSDF4911	Cinza claro gris claro	6	5602482049116
5511583	DSDF4912	Cinza forja Gris	6	5602482049123
5511584	DSDF4913	Preto brilhante Negro brillante	6	5602482049130
5511585	DSDF4914	Preto fosco Negro mate	6	5602482049147
5511586	DSDF4915	Verde	6	5602482049154
5511587	DSDF4916	Vermelho Rojo	6	5602482049161


TINTA SPRAY EFEITO ESPECIAL (400 ml)

PINTURA SPRAY EFECTO ESPECIAL (400 ml)



Cria um efeito cromado. Só para Interior. Bom para decoração. Secagem rápida (ao toque 15 min, em profundidade 45 minutos). Alta cobertura 1,5-2m2. Agitar bem antes de usar. Aplique na vertical a uma distância de 25-30cm. Validade 48 meses à data de fabrico em temperatura amena e sempre na vertical.

Crea un efecto cromado. Sólo para Interior. Bueno para la decoración. Secado rápido (al toque 15 min, en profundidad 45 minutos). Alta cobertura 1,5-2m2. Agitar bien antes de usar. Aplique verticalmente a una distancia de 25-30 cm. Caducidad 48 meses à fecha de fabricación en temperatura templado y siempre en la vertical.

Código	Ref.			EAN
5511588	DSEE4958	Cobre	6	560248204581
5511589	DSEE4960	Cromado ouro Cromo ouro	6	560248204604
5511590	DSEE4959	Cromado prata Cromo plata	6	5602482049598
5511591	DSEE4917	Ouro	6	5602482049178
5511592	DSEE4961	Ouro velho Ouro viejo	6	5602482049611
5511593	DSEE4962	Prateado Plata	6	5602482049628


TINTA SPRAY FLUORESCENTE (400 ml)

PINTURA SPRAY EFETO FLUORESCENTE (400 ml)



Tinta acrílica que torna luminosas e visíveis superfícies à distância, mesmo em condições de pouca iluminação. Recomenda-se aplicação em superfície branca. Secagem rápida. Alta cobertura 1,5-2m². Agitar bem antes de usar. Aplique na vertical a uma distância de 25-30cm. Validade 48 meses à data de fabrico em temperatura amena e sempre na vertical.

Tinta acrílica que hace brillantes y visibles, superficies a distancia, incluso en condiciones de poca iluminación. Se recomienda la aplicación en superficie blanca. Secado rápido. Alta cobertura 1,5-2m². Agitar bien antes de usar. Aplique verticalmente a una distancia de 25-30 cm. Caducidad 48 meses à fecha de fabricación en temperatura templado y siempre en la vertical

Código	Ref.			EAN
5511594	DSFC4918	Amarelo Amarillo	6	5602482049185
5511595	DSFC4919	Azul	6	5602482049192
5511596	DSFC4920	Laranja Naranja	6	5602482049208
5511597	DSFC4921	Verde	6	5602482049215
5511598	DSFC4922	Vermelho Rojo	6	5602482049222

TINTA SPRAY PRIMÁRIO (400 ml)

PINTURA SPRAY IMPRIMACION (400 ml)



Protege as superfícies metálicas da ferrugem. Pode ser revestido com as cores após secagem. Interior-Exterior. Garante resistência aos agentes atmosféricos. Secagem rápida. Aplique na vertical a uma distância de 25-30cm. Validade 48 meses a data de fabrico em temperatura amena e sempre na vertical.

Protege las superficies metálicas del óxido. Puede ser revestido con los colores después del secado. Interior-Exterior. Garantiza resistencia a los agentes atmosféricos. Secado rápido. Agitar bien antes de usar. Aplique verticalmente a una distancia de 25-30 cm. Caducidad 48 meses à fecha de fabricacion en temperatura templana y siempre en la vertical.

Código	Ref.			EAN 
5511605	DSP4966	Branco Blanco	6	5602482049666
5511606	DSP4967	Cinza Gris	6	5602482049260
55 11607	DSP4966	Vermelho zarcão Rojo	6	5602482049277


TINTA SPRAY PROTEÇÃO (400ml)

PINTURA SPRAY PROTECCION (400ml)



Galvanizado a frio que forma um revestimento altamente resistente. Pode ser pintado ou deixar como acabamento. Ideal para acabamento ou reparação no corte, soldadura, etc. Alta cobertura 1,5-2m². Agitar bem antes de usar. Aplique na vertical a uma distância de 25-30cm. Validade 24 meses à data de fabrico em temperatura amena e sempre na vertical.

Galvanizado en frío que forma un revestimiento altamente resistente. Puede ser pintado o dejar como acabado. Ideal para acabado o reparación en el corte, soldadura, etc. Alta cobertura 1,5-2m². Agitar bien antes de usar. Aplique verticalmente a una distancia de 25-30 cm. Caducidad 48 meses à fecha de fabricación en temperatura templado y siempre en la vertical.

Código	Ref.			EAN
5511608	DSPT4968	Inox Inoxidable	6	5602482049680
5511609	DSPT4929	Zinco 98% Zinc 98%	6	5602482049291
5511610	DSPT4928	Zinco claro Zinc claro	6	5602482049284
5511611	DSPT4967	Zinco escuro Zinc oscuro	6	5602482049673

TINTA SPRAY ESMALTE ACRÍLICO (400 ml)


PINTURA SPRAY ESMALTE ACRILICO (400 ml)



Excelente aderência para múltiplas aplicações e superfícies (metal, plástico, madeira, cimento, etc.). Interior – Exterior. Secagem rápida (ao toque 15 min, em profundidade 45 minutos). Alta cobertura 1,5-2m². Aplique na vertical a uma distância de 25-30cm. Validade 48 meses à data de fabrico em temperatura amena e sempre na vertical.

Excelente adherencia para múltiples aplicaciones y superficies (metal, plástico, madera, cemento, etc.). Interior - Exterior. Secado rápido (al toque 15 min, en profundidad 45 minutos). Alta cobertura 1,5-2m². Aplique verticalmente a una distancia de 25-30 cm. Caducidad 48 meses à fecha de fabricación en temperatura templado y siempre en la vertical.

Código	Ref.			EAN
5511686	DSEA4969	RAL 1013 Pérola	6	5602482049697
5511612	DSEA4930	RAL 1007 Amarelo narciso	6	5602482049307
5511613	DSEA4931	RAL 1018 Amarelo zinco	6	5602482049314
5511614	DSEA4932	RAL 2003 Laranja pastel	6	5602482049321
5511615	DSEA4933	RAL 2004 Laranja	6	5602482049338
5511616	DSEA4934	RAL 3000 Vermelho fogo	6	5602482049345
5511617	DSEA4935	RAL 3003 Vermelho rubi	6	5602482049352
5512006	DSEA5821	RAL 3009 Vermelho ferrugem	6	5602482058217
5111618	DSEA4936	RAL 3011 Vermelho acastanhado	6	5602482049369
5511619	DSEA4937	RAL 3015 Rosa claro	6	5602482049376
5511620	DSEA4938	RAL 5003 Azul safira	6	5602482049383
5511640	DSEA4939	RAL 5010 Azul escuro	6	5602482049390
5511622	DSEA4940	RAL 6002 Verde folha	6	5602482049406
5511641	DSEA4941	RAL 6005 Verde musgo	6	5602482049413
5511624	DSEA4942	RAI 6010 Verde erva	6	5602482049420
5511625	DSEA4943	RAL 6011 Verde reseda	6	5602482049437
5511626	DSEA4944	RAL 6029 Verde menta	6	5602482049444
5511627	DSEA4945	RAL 7001 Cinza prata	6	5602482049451
5511628	DSEA4946	RAL 7011 Cinza ferro	6	5602482049468
551207	DSEA5822	RAL 7016 Cinza antracite	6	5602482058224
5512008	DSEA5823	RAL 7024 Cinza grafite	6	5602482058231
5511629	DSEA4947	RAL 7030 Cinza pedra	6	5602482049475
5511630	DSEA4948	RAL 7042 Cinza tráfego	6	5602482049482
5511631	DSEA4949	RAL 8003 Castanho argila	6	5602482049499
5511632	DSEA4950	RAL 8017 Castanho chocolate	6	5602482049505
5511642	DSEA4951	RAL 9005 Preto brilhante	6	5602482049512
5511643	DSEA4952	RAL 9005 Preto fosco	6	5602482049529
5511635	DSEA4953	RAL 9010 branco brilhante	6	5602482049536
5511636	DSEA4954	RAL 9010 Branco eletrodomést.	6	5602482049543
5511637	DSEA4955	RAL 9010 Branco fosco	6	5602482049550

Código	Ref.			EAN
5511638	DSEA4956	Transparente brilhante	6	5602482049567
5511639	DSEA4957	Transparente fosco	6	5602482049574

TINTA SPRAY ESPECIAL PLÁSTICOS (400 ml)

PINTURA SPRAY ESPECIAL PLÁSTICOS (400 ml)



Esmalte acrílico para renovar plásticos danificados ou descoloridos pelo sol em viaturas, motos, spoilers, etc. Secagem rápida (ao toque 15 min, em profundidade 45 minutos). Utilize uma lixa para melhor aderência. Alta cobertura 1,5-2m². Aplique na vertical a uma distância de 25-30cm. Validade 48 meses à data de fabrico em temperatura amena e sempre na vertical.

Esmalte acrílico para renovar plásticos dañados o descoloridos por el sol en vehículos, motos, spoilers, etc. Secado rápido (al toque 15 min, en profundidad 45 minutos). Utilice una lija para una mejor adherencia. Alta cobertura 1,5-2m². Agitar bien antes de usar. Aplique verticalmente a una distancia de 25-30 cm. Caducidad 48 meses à fecha de fabricación en temperatura templado y siempre en la vertical.

Código	Ref.			EAN
5511687	DSEP4972	Branco Blanco	6	5602482049727
5511688	DSEP4973	Cinza antracite Gris antracita	6	5602482049734
5511689	DSEP4974	Cinza escuro Gris oscuro	6	5602482049741
5511690	DSEP4975	Preto Negro	6	5602482049758

TINTA SPRAY MARCAÇÃO MLTIDIRECIONAL 360° (400ml)


PINTURA SPRAY MARCACIÓN MULTIDIRECCIONAL 360° (400ml)



Tinta com válvula multidirecional 360° que borrifa em todas as direções com a máxima precisão. Resistentes às condições atmosféricas, ao atrito e fricção e ideal para parques, estradas, recintos desportivos, delinear espaços, etc. Secagem rápida (ao toque 15 min, em profundidade 45 minutos). Alta cobertura 1,5-2m². Aplique na vertical a uma distância de 25-30cm. Validade 48 meses à data de fabrico em temperatura amena e sempre na vertical.

Tinta que tiene la válvula multidireccional 360 que pulveriza en todas direcciones con la máxima precisión. Resistente a las condiciones atmosféricas, a la fricción y fricción e ideal para parques, carreteras, recintos deportivos, delinear espacios, etc.. Secado rápido (al toque 15 min, en profundidad 45 minutos). Alta cobertura 1,5-2m². Aplique verticalmente a una distancia de 25-30 cm. Caducidad 48 meses à fecha de fabricación en temperatura templado y siempre en la vertical.

Código	Ref.			EAN
5511599	DSMM4923	Amarelo fluorescente Amarillo	6	5602482049239
	DSMM4971	Azul fluotescente Azul	6	5602482049710
5511600	DSMM4964	Branco Blanco	6	5602482049642
5511601	DSMM4924	Laranja fluorescente Naranja	6	5602482049246
5511602	DSMM4965	Preto Negro	6	5602482049659
5511603	DSMM4963	Verde fluotescente verde fluo	6	5602482049635
5511604	DSMM4925	Vermelho fluorescente Rojo	6	5602482049253



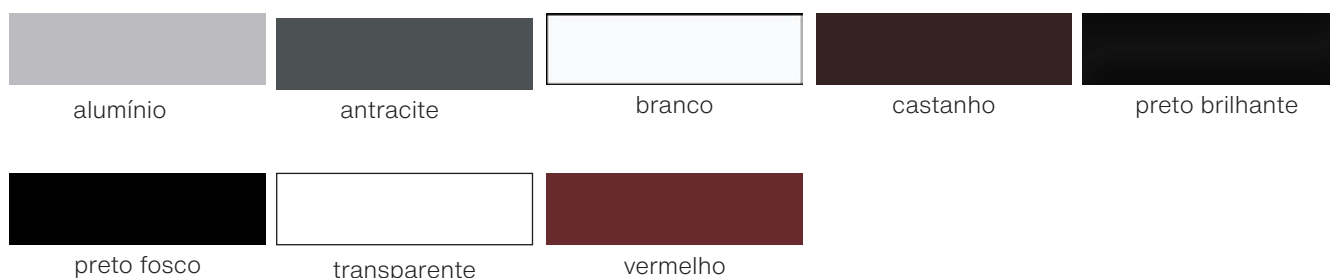

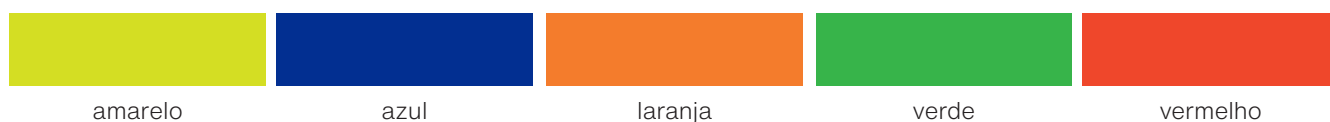
EXPOSITOR PARA TINTA EM SPRAY 105 LATAS



coresral

RAL 1001	RAL 1003	RAL 1004	RAL 1007	RAL 1011
RAL 1012	RAL 1013	RAL 1014	RAL 1015	RAL 1016
RAL 1018	RAL 1021	RAL 1023	RAL 1028	RAL 2000
RAL 2002	RAL 2003	RAL 2004	RAL 2008	RAL 2009
RAL 2011	RAL 3000	RAL 3001	RAL 3002	RAL 3003
RAL 3004	RAL 3005	RAL 3009	RAL 3011	RAL 3015
RAL 3020	RAL 4003	RAL 4005	RAL 4006	RAL 4008
RAL 4010	RAL 5002	RAL 5003	RAL 5005	RAL 5010
RAL 5012	RAL 5013	RAL 5015	RAL 5017	RAL 5018
RAL 5019	RAL 5021	RAL 5022	RAL 6001	RAL 6002
RAL 6005	RAL 6009	RAL 6010	RAL 6011	RAL 6016
RAL 6018	RAL 6019	RAL 6024	RAL 6029	RAL 7000
RAL 7001	RAL 7004	RAL 7005	RAL 7011	RAL 7012
RAL 7015	RAL 7016	RAL 7021	RAL 7024	RAL 7025
RAL 7030	RAL 7031	RAL 7032	RAL 7035	RAL 7037
RAL 7038	RAL 7040	RAL 7042	RAL 7043	RAL 8002
RAL 8003	RAL 8004	RAL 8007	RAL 8011	RAL 8012
RAL 8014	RAL 8016	RAL 8017	RAL 8019	RAL 9001
RAL 9002	RAL 9003	RAL 9005	RAL 9006	RAL 9007
RAL 9010	RAL 9016	RAL 9017		

As cores apresentadas são meramente indicativas

direto **ferrugem**alta **temperatura**tinta **primário**especial **proteção**efeito especial **fluorescente**

BLOCO SIMPLES

EXTENSIÓN



Código	Ref.		EAN
5114944	JY-1005A	3 TOMADAS	5602482052277
5114945	JY-1006A	4 TOMADAS	5602482052284

EXTENSÃO ELÉTRICA - 4 TOMADAS

EXTENSIÓN ELÉCTRICA - 4 TOMAS



Código	Ref.		EAN
5101145	JY-1006A/1.5	1,5 met. x 1,5 mm	60 5602482015401
5106221	JY-1006A/3	3 met. x 1,5 mm	40 5602482017146
5106225	JY-1006A/5	5 met. x 1,5 mm	30 5602482017153

BLOCO COM INTERRUPTOR

EXTENSIÓN CON INTERRUPTOR



Código	Ref.		EAN
5114946	JY-1001A	3 TOMADAS	5602482052253
5114947	JY-1002A	4 TOMADAS	5602482052260

EXTENSÃO ELÉTRICA - 5 TOMADAS

EXTENSIÓN ELÉCTRICA - 5 TOMAS



Código	Ref.		EAN
5114938	JY-1007A/1.5	1,5 met. x 1,5 mm	5602482052192
5114939	JY-1007A/3	3 met. x 1,5 mm	5602482052208
5114940	JY-1007A/5	5 met. x 1,5 mm	5602482052215

EXTENSÃO ELÉTRICA - 3 TOMADAS

EXTENSIÓN ELÉCTRICA - 3 TOMAS



Código	Ref.		EAN
5106226	JY-1005A/1.5	1,5 met. x 1,5 mm	80 5602482017115
5106222	JY-1005A/3	3 met. x 1,5 mm	50 5602482017122
5106218	JY-1005A/5	5 met. x 1,5 mm	30 5602482017139

EXTENSÃO ELÉTRICA - 6 TOMADAS

EXTENSIÓN ELÉCTRICA - 6 TOMAS



Código	Ref.		EAN
5114941	JY-1008A/1.5	1,5 met. x 1,5 mm	5602482052222
5114942	JY-1008A/3	3 met. x 1,5 mm	5602482052239
5114943	JY-1008A/5	5 met. x 1,5 mm	5602482052246

EXTENSÃO ELÉTRICA COM INTERRUPTOR - 3 TOMADAS

EXTENSIÓN ELÉCTRICA CON INTERRUPTOR - 3 TOMAS



Código	Ref.		EAN
5112160	JY-1001A/1.5	1,5 met. x 1,5 mm	5602482041639
5112161	JY-1001A/3	3 met. x 1,5 mm	5602482041646
5112162	JY-1001A/5	5 met. x 1,5 mm	5602482041653

EXTENSÃO ELÉTRICA COM INTERRUPTOR - 6 TOMADAS

EXTENSIÓN ELÉCTRICA CON INTERRUPTOR - 6 TOMAS



Código	Ref.		EAN
511147	JY-1004A/1.5	1,5 met. x 1,5 mm	40 5602482015425
5106224	JY-1004A/3	3 met. x 1,5 mm	30 5602482017184
5106219	JY-1004A/5	5 met. x 1,5 mm	20 5602482017191

EXTENSÃO ELÉTRICA COM INTERRUPTOR - 4 TOMADAS

EXTENSIÓN ELÉCTRICA CON INTERRUPTOR - 4 TOMAS



Código	Ref.		EAN
5112163	JY-1002A/1.5	1,5 met. x 1,5 mm	5602482041660
5112164	JY-1002A/3	3 met. x 1,5 mm	5602482041677
5112165	JY-1002A/5	5 met. x 1,5 mm	5602482041684

EXTENSÃO ELÉTRICA USB | 1,5mm2

EXTENSIÓN ELÉCTRICA USB | 1,5 mm2



Código	Ref.		EAN
5114601	GES-160B	4 tomadas 1,5 met.	20 5602482047181
5114602	GES-161B	6 tomadas 1,5 met.	20 5602482047198

EXTENSÃO ELÉTRICA COM INTERRUPTOR - 5 TOMADAS

EXTENSIÓN ELÉCTRICA CON INTERRUPTOR - 5 TOMAS



Código	Ref.		EAN
5101146	JY-1003A/1.5	1,5 met. x 1,5 mm	40 5602482015418
5106220	JY-1003A/3	3 met. x 1,5 mm	30 5602482017160
5106223	JY-1003A/5	5 met. x 1,5 mm	20 5602482017177

EXTENSÃO ELÉTRICA COM ENROLADOR

EXTENSIÓN ELÉCTRICA



Código	Ref.		EAN
5108193	HJR-2	3Gx1,0mm ² x10 mt.	5602482012509
5108194	HJR-2A	3Gx1,0mm ² x20 mt.	5602482012646

EXTENSÃO ELÉTRICA COM ENROLADOR

EXTENSIÓN ELÉCTRICA



Código	Ref.		EAN
5101009	HJR-103A	3Gx2,5mm ² x25 mt.	5602482010574

EXTENSÃO ELÉTRICA COM ENROLADOR

EXTENSIÓN ELÉCTRICA

EXTENSÃO ELÉTRICA SEM ENROLADOR

EXTENSIÓN ELÉCTRICA



Código	Ref.		EAN
5112716	JY-2002/25A	3Gx1,5mm ² x25 mt.	2 5602482042742
5112717	JY-2002/25B	3Gx2,5mm ² x25 mt.	2 5602482042759
5113288	JY-2002/40B	3Gx2,5mm ² x40 mt.	2 5602482044456
5112996	JY-2002/50	3Gx1,5mm ² x50 mt.	2 5602482044098



Código	Ref.		EAN
5112718	JY-3024/5	3x1,5mm ² x 5 mt.	5602482042766
5500560	JY-3024/10	3x1,5mm ² x10 mt.	5602482004429
5114934	JY-3024/15	3x1,5mm ² x15 mt.	10 5602482052178
5114935	JY-3024/20	3x1,5mm ² x20 mt.	10 5602482052185
5500561	JY-3024/25	3x1,5mm ² x25 mt.	5602482004436
5114932	JY-3024/5B	3x2,5mm ² x 5 mt.	5602482052130
5114933	JY-3024/10B	3x2,5mm ² x10 mt.	5602482052147
5114936	JY-3024/15B	3x2,5mm ² x15 mt.	10 5602482052154
5114937	JY-3024/20B	3x2,5mm ² x20 mt.	6 5602482052161
5113748	JY-3024/25B	3x2,5mm ² x25 mt.	5602482045781

TOMADA ELÉTRICA | BORRACHA

TOMA ELÉCTRICA | GOMA



Norma
IP44

Código	Ref.		EAN
5110859	YC-DA-14	FÊMEA IP44	5602482036871

FICHA ELÉTRICA

ENCHUFE ELÉCTRICO



Código	Ref.		EAN
5110862	YC-DA-4Z	MACHO IP20	5602482036901

FICHA ELÉTRICA | BORRACHA

ENCHUFE ELÉCTRICO | CAUCHO



Norma
IP44

Código	Ref.		EAN
5110860	YC-DA-14Z	MACHO IP44	5602482036888

FICHA ELÉTRICA

ENCHUFE ELÉCTRICO



Código	Ref.		EAN
5110863	ODL-153	TRIPLA IP20	5602482036918

TOMADA ELÉTRICA | BORRACHA

ENCHUFE ELÉCTRICO | GOMA



Norma
IP44

Código	Ref.		EAN
5111791	GEL-003	TRIPLA IP44	5602482041882

FICHA ELÉTRICA

ENCHUFE ELÉCTRICO



Código	Ref.		EAN
5117611	ODL-158	DUPLA IP20	5602482056244

TOMADA ELÉTRICA

TOMA ELÉCTRICA



Código	Ref.		EAN
5110861	YC-DA-4	FÊMEA IP20	5602482036871

TEMPORIZADOR ELÉTRICO

TEMPORIZADOR ELÉCTRICO



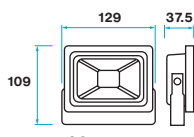
Código	Ref.		EAN
5111790	TG-14	24 horas IP20	5602482041899

PROJETOR LED | APOLLO 4000K

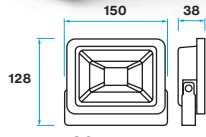
PROYECTOR LED | APOLLO 4000K



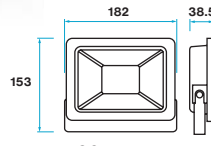
IP65



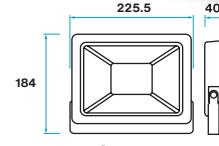
10 watt



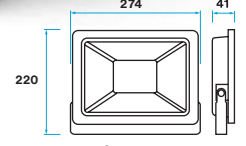
20 watt



30 watt



50 watt



70 watt

Código	Ref.		EAN
5114864	DS405079	10W 750 Lúmen	5602482050792
5114865	DS405080	20W 1500 Lúmen	5602482050808
5114866	DS405081	30W 2250 Lúmen	5602482050815
5114867	DS405082	50W 3700 Lúmen	5602482050822
5114868	DS405083	70W 5200 Lúmen	5602482050839

PROJETOR LED | APOLLO 6400K

PROYECTOR LED | APOLLO 6400K



IP65

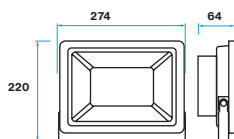
Código	Ref.		EAN
5114873	DS645088	10W 750 Lúmen	5602482050884
5114874	DS645089	20W 1500 Lúmen	5602482050891
5114875	DS645090	30W 2250 Lúmen	5602482050907
5114876	DS645091	50W 3700 Lúmen	5602482050914
5114877	DS645092	70W 5200 Lúmen	5602482050921

PROJETOR LED | APOLLO 4000K

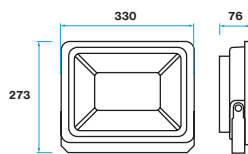
PROYECTOR LED | APOLLO 4000K



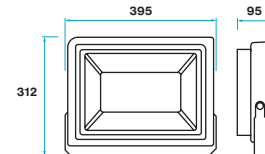
IP65



100 watt



150 watt



200 watt

Código	Ref.		EAN
5114869	DS405084	100W 7500 Lúmen	5602482050846
5114870	DS405085	150W 11200 Lúmen	5602482050853
5114871	DS405086	200W 15000 Lúmen	5602482050860

PROJETOR LED | APOLLO 6400K

PROYECTOR LED | APOLLO 6400K



IP65

Código	Ref.		EAN
5114878	DS645093	100W 7500 Lúmen	5602482050938
5114879	DS645094	150W 11200 Lúmen	5602482050945
5114880	DS645095	200W 15000 Lúmen	5602482050952

PROJETOR LED | APOLLO 4000K

PROYECTOR LED | APOLLO 4000K

442 132 350

300 watt

IP65 RoHS

4000K

Código	Ref.	EAN
5114872	DS405087	5602482050877

300W | 22000 Lúmen

PROJETOR LED | APOLLO 6400K

PROYECTOR LED | APOLLO 6400K

442 132 350

300 watt

IP65 RoHS

6400K

Código	Ref.	EAN
5114881	DS645096	5602482050969

300W | 22000 Lúmen

PROJETOR LED COM SENSOR | ARTEMIS

PROYECTOR LED | ARTEMIS

4000K 6400K

IP65 RoHS

182 38.5 153

30 watt

225.5 40 184

50 watt

Código	Ref.	EAN
5114882	DS405097-S	5602482050976
5114884	DS405099-S	5602482050990
5114883	DS405098-S	5602482050983
5114885	DS405100-S	5602482051003

30W | 2250 Lúmen | 4000K

30W | 2250 Lúmen | 6400K

50W | 3700 Lúmen | 4000K

50W | 3700 Lúmen | 6400K

TRIPÉ PARA PROJETO LED

TRIPOD PARA PROYECTOR LED

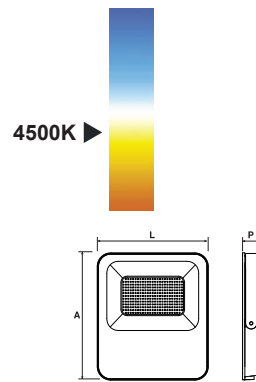
Código	Ref.	EAN
5114886	DS5115	5602482051157
5114887		

Tipé | 1700 x 700 mm

Barra dupla

PROJETOR SOLAR LED | HELIOS 4500K

PROYECTOR LED | HELIUS 4500K



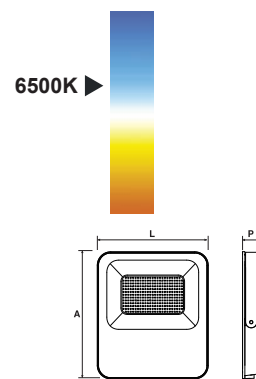
Características

Potência	100W	150W
Luminosidade	1300 lm	1800lm
Dimensões	260x228x45	314x274x45
Painel solar	20W	30W
Dimensão (LxAxP)	350x450x17	350x600x25
Temperatura cor	4500K	
CRI	≥ 70	
Classe proteção	IP65	
Altura instalação	3-5 metros	4-6 metros
Peso		

Código	Ref.		EAN
5117625	DS455671	100W 1300 Lúmen	5602482056718
5117626	DS455672	150W 1800 Lúmen	5602482056725

PROJETOR SOLAR LED | HELIOS 6500K

PROYECTOR LED | HELIUS 6500K



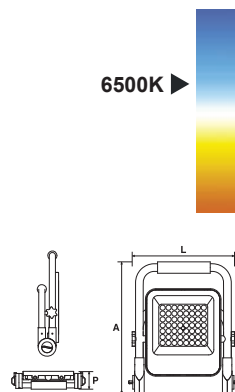
Características

Potência	100W	150W
Luminosidade	1300 lm	1800lm
Dimensões	260x228x45	314x274x45
Painel solar	20W	30W
Dimensão (LxAxP)	350x450x17	350x600x25
Temperatura cor	6500K	
CRI	≥ 70	
Classe proteção	IP65	
Altura instalação	3-5 metros	4-6 metros
Peso		

Código	Ref.		EAN
5117627	DS655673	100W 1300 Lúmen	5602482056732
5117628	DS655674	150W 1800 Lúmen	5602482056749

PROJETOR TRABALHO PORTÁTIL | VULCANO

PROYECTOR TRABAJP MANUAL | VULCANO



Características

Potência	60W	100W
Luminosidade	1600 lm	2600lm
Tipo lâmpada	LED2835	
Dimensões	324x244x59,4	382x292x58,6
Temperatura cor	6500K	
CRI	≥ 80	
Classe proteção	IP65	
Temperatura trab.	-20°C - +50°C	
Peso		

Código	Ref.		EAN
5117629	DS605675	60W 1600 Lúmen	5602482056756
5117630	DS605676	100W 2600 Lúmen	5602482056763

LANTERNA RECARREGÁVEL | HEMERA MINI

LINTERNA DE TRABAJO RECARGABLE | HEMERA MINI



CABO
USB-C

Características

COB LED 1W / 80+CRI (6500K)

80 lm / 150 lm

Autonomia 4,5 horas

Tempo carga 1,5 horas

Bateria 3,7V/800 mAh Li-Ion

Classe proteção IP20 / IK07

Peso 70 gramas

Lanternas de grande potência, com tecnologia LED de última geração e grande rendimento, que oferece até duas vezes mais luminosidade. Indicador do nível de carga (4 luzes LED).

Linternas LED de gran potencia, con tecnologia LED de gran rendimiento que ofrece hasta dos veces mas luminosidad. Indicador del nivel de carga (4 luces LED).

Código	Ref.		EAN
5116916	DS5951 MINI	150 lúmen	5602482059511

LANTERNA RECARREGÁVEL | HEMERA MIDI

LINTERNA DE TRABAJO RECARGABLE | HEMERA MIDI



CABO
USB-C

Características

COB LED 6W / SMD LED 3W (6500K)

100 lm / 250 lm / 450 lm

Autonomia 5 horas

Tempo carga 3,5 horas

Bateria 3,7V/2.600 mAh Li-Ion

Classe proteção IP54 / IK07

Peso 460 gramas

Lanternas de grande potência, com tecnologia LED de última geração e grande rendimento, que oferece até duas vezes mais luminosidade. Indicador do nível de carga (4 luzes LED).

Linternas LED de gran potencia, con tecnologia LED de gran rendimiento que ofrece hasta dos veces mas luminosidad. Indicador del nivel de carga (4 luces LED).

Código	Ref.		EAN
5117620	DS5633 MIDI	400 lúmen	5602482056336

LANTERNA RECARREGÁVEL | HEMERA MAX

LINTERNA DE TRABAJO RECARGABLE | HEMERA MAX



CABO
USB-C

Características

COB LED 7W / SMD LED 4W (6500K)

175 lm / 350 lm / 700 lm

Autonomia 8 horas

Tempo carga 3,5 horas

Bateria 3,7V/2.600 mAh Li-Ion

Classe proteção IP54 / IK07

Peso 710 gramas

Lanternas de grande potência, com tecnologia LED de última geração e grande rendimento, que oferece até duas vezes mais luminosidade. Indicador do nível de carga (4 luzes LED).

Linternas LED de gran potencia, con tecnologia LED de gran rendimiento que ofrece hasta dos veces mas luminosidad. Indicador del nivel de carga (4 luces LED).

Código	Ref.		EAN
5117621	DS5634 MAX	700 lúmen	5602482056343

LANTERNA RECARREGÁVEL | HERMES

LINTERNA DE TRABAJO RECARGABLE | HERMES



Características (DS5173)

COB LED 3W / SMD 1W	
240 lumens / 40 lumens	
Autonomia	3 horas
Tempo carga	3,5 horas
Bateria	3,7V/2.200 mAh Li-Ion
Classe proteção	IPX4
Peso	197 gramas

Características (DS5174)

COB LED 5W / SMD 1W	
420 lumens / 45 lumens	
Autonomia	3 horas
Tempo carga	6 horas
Bateria	3,7V/4.400 mAh Li-Ion
Classe proteção	IPX4
Peso	300 gramas

A gama HERMES é composta por lanternas de grande potência, com tecnologia LED de última geração e grande rendimento, que oferece até duas vezes mais luminosidade.

La gama HERMES consta de lámparas de trabajo y linternas LED de gran potencia, con tecnología LED de gran rendimiento que ofrece hasta dos veces mas luminosidad.

Código	Ref.		EAN
5115014	DS5173	240 lúmen	5602482051737
5115017	DS5174	420 lúmen	5602482051744

LANTERNA RECARREGÁVEL | DIANA

LINTERNA DE TRABAJO RECARGABLE | DIANA



Características

COB LED	
2 tipos de iluminação (corpo+topo)	
300 lumens (COB) + 180 lumens (LED)	
Tempo carga	2 horas
Autonomia	2 horas
Bateria	3.7V / 650 mAh Li-ion
Classe proteção	IPX0
Peso	58 gramas

Lanterna para trabalhos de inspeção profissional - sempre à mão!

Linterna para trabajos de inspección profesional, ¡siempre a mano!

Código	Ref.		EAN
5116315	DS5677	180 lumen	5602482056770

LANTERNA RECARREGÁVEL | MERCÚRIO

LINTERNA DE TRABAJO RECARGABLE | MERCÚRIO



Características

COB LED	
3 níveis de regulação (cor vermelha 10 lúmen)	
400 lumens (COB) + 80 lumens (LED)	
Tempo carga	2 horas
Autonomia	4 horas
Bateria	3.7V / 2600 mAh Li-ion
Classe proteção	IPX0/IK07
Peso	184 gramas

Lanterna de trabalho com corpo em alumínio, grampo de fixação, gancho de suporte, base com ímã e indicador de potência.

Linterna de trabajo con cuerpo de aluminio, abrazadera de montaje, gancho de soporte, base con ímã e indicador de potencia.

Código	Ref.		EAN
5116316	DS5678	400 lumen	5602482056787

LANTERNA MULTIUSOS RECARREGÁVEL | NEPTUNO

LINTERNA MULTIFUNCIÓN RECARGABLE | NEPTUNO



Características

COB LED	
Indicador de carga (4 segmentos)	
1000 lumens (COB+LED)	
Tempo carga	4 horas
Autonomia	7 horas
Bateria	3.65V / 8000 mAh Li-ion
Classe proteção	IP54
Peso	668 gramas

Lanterna multiusos com corpo em plástico, ABS e TPE. 2 focos de luz (base e frente). Linterna multifunción con cuerpo de plástico, ABS y TPE. 2 fuentes de luz (base y frontal).

Código	Ref.		EAN
5116317	DS5680	1000 lumen	5602482056800

LANTERNA DE CABEÇA RECARREGÁVEL | POSEIDON

LINTERNA DE CABEÇA RECARGABLE | POSEIDON



Características

COB LED + SMD LED	
3 tipos de iluminação (modo 1/2/3)	
140 lumens (LED) + 120 lumens (SMD)	
Tempo carga	2 horas
Autonomia	1.5h-2h / luz vermelha 2h
Bateria	3.7V / 500 mAh Li-ion
Classe proteção	IPX4
Peso	30 gramas

Lanterna de cabeça POSEIDON em ABS com 3 intensidades de luz (COB+SMD) e 2 modos de luz vermelha (fixa e intermitente). Resistência a impactos até 1,5 metros. Linterna frontal POSEIDON em ABS com 3 intensidades de luz (COB + SMD) e 2 modos de luz roja (fija y intermitente). Resistencia al impacto hasta 1,5 metros.

Código	Ref.		EAN
5115016	DS5172	120 lumen	5602482051720

LANTERNA DE CABEÇA RECARREGÁVEL | POSEIDON

LINTERNA DE CABEÇA RECARGABLE | POSEIDON



Características

COB LED + OSRAM LED	
2 tipos de iluminação (modo 1/2)	
250 lumens (LED) + 480 lumens (OSRAM)	
Sensor de movimento	
Tempo carga	2 horas
Autonomia	3-2,5 horas
Bateria	3.7V / 1450 mAh Li-ion
Classe proteção	IP54
Peso	73 gramas

Lanterna de cabeça POSEIDON em ABS com 3 intensidades de luz (COB+OSRAM), sensor de movimento e função indicadora de carga. Resistência a impactos até 1,5 metros. Linterna frontal POSEIDON em ABS com 3 intensidades de luz (COB + OSRAM), sensor de movimiento y indicador brillante de carga. Resistencia al impacto hasta 1,5 metros.

Código	Ref.		EAN
5115015	DS5171	250 lumen	5602482051713

LANTERNA DE CABEÇA | POSEIDON

LINTERNA DE CABEZA | POSEIDON



Características

COB LED 3W (6500K)	
150 lumens (LED) 80 CRI+	
Autonomia	2 / 8 horas
Bateria	3 x AAA (incluídas)
Classe proteção	IPX4
Peso	65 gramas

Lanterna de cabeça POSEIDON em ABS+PC e lente duradoura. Cinta de cabeça elástica com banda antiderrapante. Lanterna frontal POSEIDON de ABS+PC y lente resistente. Correa elástica para la cabeza con banda antideslizante.

Código	Ref.		EAN
5116915	DS5950	150 lumen	5602482059504

PROJETOR RECARREGÁVEL | ATENA

PROYECTOR RECARGABLE | ATENA



Características

COB LED (3W) + SMD LED (5W)	
2 tipos de iluminação (modo 1/2)	
550 lumens (COB) + 330 lumens (SMD)	
Distância do feixe	de 10 a 170 metros
Tempo carga	5 horas
Autonomia	3 horas
Bateria	3.7V / 2000 mAh Li-ion
Classe proteção	IPX4
Peso	170 gramas

Os projetores ATENA com gancho para suspensão e íman, rotativos (360°), e indicador luminoso de energia (luz vermelha/verde). Resistência a impactos até 1 metro. Proyectores ATENA con gancho de suspensión y imán, giratorio (360 °) e indicador de encendido (luz roja / verde). Resistencia al impacto hasta 1 metro.

Código	Ref.		EAN
5115013	DS5175	550 lumen	5602482051751

PROJETOR RECARREGÁVEL | ZEUS

PROYECTOR RECARGABLE | ZEUS



Características

COB LED 10W	
2 tipos de iluminação (modo 1/2)	
1100 lumens (alto) 350 lumens (baixo)	
Power bank	
Distância do feixe	50 mt (alto) 25 mt (baixo)
Tempo carga	6 horas
Autonomia	3 horas
Bateria	3.7V / 4400 mAh Li-ion
Classe proteção	IPX4
Peso	740 gramas

Os projetores ZEUS tem a carcaça em alumínio com revestimento em borracha, suporte rotativo até 180° e função de power bank. Resistência a impactos até 1 metro.

Los proyectores ZEUS tienen una carcasa de aluminio recubierta de goma, base giratoria de 180 ° y función de banco de energía. Resistencia al impacto hasta 1 metro.

Código	Ref.		EAN
5115012	DS5176	1100 lumen	5602482051768

PROJETOR RECARREGÁVEL | JUPITER

PROYECTOR RECARGABLE | JUPITER



Características

COB + LED (10W + 15W)	
360 - 1800 lumens (COB) + função de strobe	
Distância do feixe	de 10 a 60 metros
Tempo carga	6 horas
Autonomia	3 - 17 horas
Base rotativa	360°
Bateria	3.7V / 8000 mAh Li-ion
Classe proteção	IPX4
Peso	475 gramas

Projetores em ABS, plástico, e alumínio, com base rotativas a 360°, rosca M8 para tripé (não incluído). Ajuste de luminosidade, função de power bank e indicador luminoso de carga.

Projectores en ABS, plástico y aluminio, con base giratoria 360°, rosca M8 para trípode (no incluido). Ajuste de brillo, función de power bank y luz indicadora de carga.



Código

Ref.



EAN

5116313

DS5679

1500 lumen

5602482056794

PROJETOR TRIPLO RECARREGÁVEL | JUNO

PROYECTOR TRIPLE RECARGABLE | JUNO



Características

SMD + LED (20W)	
700 - 2000 lumens (COB)	
Distância do feixe	de 25 a 55 metros
Tempo carga	5 horas
Autonomia	8 horas
Altura tripé	1,50 met.
Bateria	3.7V / 4000 mAh Li-ion
Classe proteção	IPX4
Peso	1950 gramas

Projetor triplo em ABS e alumínio com tripé extensível até 1,5 metros de altura. Ajuste de temperatura de cor, luminosidade e indicador de carga da bateria.

Projector triple en ABS y aluminio con trípode extensible hasta 1,5 metros de altura. Ajuste de temperatura de color, brillo e indicador de carga de batería.

Código

Ref.



EAN

5116314


DS5681

700-2000 lumen


5602482056817

CAIXA FERRAMENTA METÁLICA | 5 DIVISÓRIAS

CAJA HERRAMIENTA METALICA | 5 PARTICIONES




- Caixa para ferramentas em chapa polida de 0,5 mm espessura.
- Pintura com tinta epoxy
- Articulações em chapa de 1,5 mm de espessura.
- Caja para herramientas en chapa pulida de 0,5 mm espesor.
- Pintura con tinta epoxy
- Articulaciones en chapa de 1,5 mm de espesor.

Código	Ref.		EAN
1501066	530 x 200 x 210 mm	1	5602482044722

MAIA ALUMÍNIO PRETA

MALETA ALUMINIO NEGRO



Código	Ref.		EAN
5112319	STC931-N	1 - 5	5602482003972

RODÍZIO GIRATÓRIO

RUEDA GIRATÓRIA



Roda:
Material: Borracha
Núcleo: Metálico
Cor: Cinza

Código	Ref.	Med. (mm)	Alt. (mm)	Roda (mm)	Base (mm)	Carga (kg.)		EAN
5504933	103-50	50	72	50x18	50x50	30	120	5602482029644

RODÍZIO GIRATÓRIO COM TRAVÃO | FÊMEA

RUEDA GIRATÓRIA CON TORNILLO | HEMBRA



Roda:
Material: Borracha
Núcleo: Metálico
Cor: Preta

Código	Ref.	Med. (mm)	Alt. (mm)	Roda (mm)	Furo. (ø)	Carga (kg.)		EAN
5501260	107-50	50	70	50x18	10,5	30	120	5602482009042
5501261	107-75	75	102	75x21	10,5	45	60	5602482012158

RODÍZIO GIRATÓRIO | COM TRAVÃO

RUEDA GIRATÓRIA | CON FRENO



Roda:
Material: Borracha
Núcleo: Metálico
Cor: Cinza

Código	Ref.	Med. (mm)	Alt. (mm)	Roda (mm)	Base (mm)	Carga (kg.)		EAN
5504934	104-50	50	72	50x18	50x50	30	20	5602482014176

RODÍZIO GIRATÓRIO | COM ESPIGÃO

RUEDA GIRATÓRIA | CON TORNILLO



Roda:
Material: Borracha
Cor: Preta

Código	Ref.	Med. (mm)	Alt. (mm)	Roda (mm)	Paraf. (ø)	Carga (kg.)		EAN
5501266	108-40	38	54	38x17	M10	20	240	5602482012165
5501254	108-50	50	65	50x22	M10	30	120	5602482012196

RODÍZIO GIRATÓRIO | FÊMEA

RUEDA GIRATÓRIA | HEMBRA



Roda:
Material: Borracha
Núcleo: Metálico
Cor: Cinza

Código	Ref.	Med. (mm)	Alt. (mm)	Roda (mm)	Furo (ø)	Carga (kg.)		EAN
5501258	106-50	50	70	50x18	10,5	30	120	5602482005600
5501259	106-75	75	102	75x21	10,5	45	60	5602482007819

RODÍZIO GIRATÓRIO

RUEDA GIRATÓRIA



Roda:
Material: Borracha
Cor: Preta

Código	Ref.	Med. (mm)	Alt. (mm)	Roda (mm)	Base (mm)	Carga (kg.)		EAN
5501005	110-25	25	34	25x14	37x34	10	480	5602482022850
5501006	110-30	30	37	30x14	37x34	15	480	5602482009417
5501001	110-38	38	54	38x17	45x40	20	300	5602482015616

CARGAS LEVES

RODÍZIO FIXO

RUEDA FIJO



Roda:
Material: Borracha
Cor: Preta

Código	Ref.	Med. (mm)	Alt. (mm)	Roda (mm)	Base (mm)	Carga (kg.)		EAN
5501003	112-38	38	54	38x17	47x26	20	400	5602482015593

RODÍZIO MÓVEIS | COM BASE

RUEDA PARA MUEBLES



Roda:
Material: Nylon
Cor: Preta

Código	Ref.	Med. (mm)	Alt. (mm)	Roda (mm)	Base (mm)	Carga (kg.)		EAN
5501007	138-40	40	50	40x40	38x38	25	240	5602482016033
5501008	138-50	50	65	50x46	38x38	30	200	5602482016118

RODÍZIO MÓVEIS | COM PARAFUSO

RUEDA PARA MUEBLES | CON TORNILLO



Roda:
Material: Nylon
Cor: Preta

Código	Ref.	Med. (mm)	Alt. (mm)	Roda (mm)	Paraf. (ø)	Carga (kg.)		EAN
5511300	136-40	40	50	40x40	M8	25	240	5602482045712
5501010	136-50	50	65	50x46	M10	30	200	5602482021235

RODÍZIO MÓVEIS | COM BASE | COM TRAVÃO

RUEDA PARA MUEBLES



Roda:
Material: Nylon
Cor: Preta

Código	Ref.	Med. (mm)	Alt. (mm)	Roda (mm)	Base (mm)	Carga (kg.)		EAN
5501262	139-40	40	50	40x40	38x38	25	240	5602482029682
5501263	139-50	50	65	50x46	38x38	30	200	5602482029699

RODÍZIO MÓVEIS | COM PARAFUSO | COM TRAVÃO

RUEDA PARA MUEBLES | CON TORNILLO



Roda:
Material: Nylon
Cor: Preta

Código	Ref.	Med. (mm)	Alt. (mm)	Roda (mm)	Paraf. (ø)	Carga (kg.)		EAN
5511301	137-40	40	50	40x40	M8	25	240	5602482045729
5501265	137-50	50	65	50x46	M10	30	200	5602482029712

RODÍZIO FIXO

RUEDA FIJO



Roda:
Material: Polipropileno
Cor: Preta

Código	Ref.	Med. (mm)	Alt. (mm)	Roda (mm)	Base (mm)	Carga (kg.)		EAN
5511469	177-30	30	35	30x14	48x20	15	480	5602482009400

RODÍZIO GIRATÓRIO

RUEDA GIRATÓRIA



Roda:
Material: Borracha
Núcleo: Metálico
Cor: Preta

Código	Ref.	Med. (mm)	Alt. (mm)	Roda (mm)	Base (mm)	Carga (kg.)		EAN
5500989	203-075	75	97	75x23	84x72	50	60	5602482013230
5500990	203-100	100	130	100x28	102x84	70	38	5602482013247
5500991	203-125	125	155	125x35	102x84	100	28	5602482015562
5501014	203-160	160	195	160x40	135x105	150	12	5602482012806
5501255	203-200	200	235	200x48	135x105	180	8	5602482029590

RODÍZIO GIRATÓRIO | FÊMEA

RUEDA GIRATÓRIA | HEMBRA



Roda:
Material: Borracha
Núcleo: Metálico
Cor: Preta

Código	Ref.	Med. (mm)	Alt. (mm)	Roda (mm)	Furo (ø)	Carga (kg.)		EAN
5511479	206-075	75	97	75x23	10,5	50	60	5602482047402
5511480	206-100	100	130	100x28	12,5	70	38	5602482047419
5511481	206-125	125	153	125x35	12,5	100	28	5602482047426
5511482	206-160	160	190	160x40	16,5	150	12	5602482047433

RODÍZIO GIRATÓRIO | COM TRAVÃO

RUEDA GIRATÓRIA | CON FRENO



Roda:
Material: Borracha
Núcleo: Metálico
Cor: Preta

Código	Ref.	Med. (mm)	Alt. (mm)	Roda (mm)	Base (mm)	Carga (kg.)		EAN
5501013	204-075	75	97	75x23	84x72	50	40	5602482022010
5500994	204-100	100	130	100x28	102x84	70	32	5602482022027
5500995	204-125	125	155	125x35	102x84	100	24	5602482015586
5500996	204-160	160	195	160x40	135x105	150	12	5602482024410
5501256	204-200	200	235	200x48	135x105	180	8	5602482029613

RODÍZIO GIRATÓRIO COM TRAVÃO | FÊMEA

RUEDA GIRATÓRIA CON FRENO | HEMBRA



Roda:
Material: Borracha
Núcleo: Metálico
Cor: Preta

Código	Ref.	Med. (mm)	Alt. (mm)	Roda (mm)	Furo (ø)	Carga (kg.)		EAN
5511483	207-075	75	97	75x23	10,5	50	60	5602482047440
5511484	207-100	100	130	100x28	12,5	70	32	5602482047457
5511485	207-125	125	153	125x35	12,5	100	24	5602482047464
5511486	207-160	160	190	160x40	16,5	150	12	5602482047471

RODÍZIO FIXO

RUEDA FIJA



Roda:
Material: Borracha
Núcleo: Metálico
Cor: Preta

Código	Ref.	Med. (mm)	Alt. (mm)	Roda (mm)	Base (mm)	Carga (kg.)		EAN
5500997	205-75	75	97	75x23	84x72	50	60	5602482013209
5500998	205-100	100	130	100x28	102x84	70	38	5602482013216
5500999	205-125	125	155	125x35	102x84	100	28	5602482013223
5501000	205-160	160	195	160x40	135x105	150	12	5602482023185
5501257	205-200	200	235	200x48	135x105	180	8	5602482029576

RODÍZIO GIRATÓRIO

RUEDA GIRATÓRIA



Roda:
Material: Borracha
Núcleo: Metálico
Cor: Cinza

Código	Ref.	Med. (mm)	Alt. (mm)	Roda (mm)	Base (mm)	Carga (kg.)		EAN
5504936	217-075	75	97	75x23	84x72	50	60	5602482012561
5504939	217-100	100	130	100x28	102x84	70	38	5602482029651
5504941	217-125	125	155	125x35	102x84	100	28	5602482016316

CARGAS MÉDIAS

RODÍZIO GIRATÓRIO | COM TRAVÃO

RUEDA GIRATÓRIA | CON FRENO



Roda:
Material: Borracha
Núcleo: Metálico
Cor: Cinza

Código	Ref.	Med. (mm)	Alt. (mm)	Roda (mm)	Base (mm)	Carga (kg.)		EAN
5504937	218-075	75	97	75x23	84x72	50	60	5602482029668
5501079	218-100	100	130	100x28	102x84	70	32	5602482023246
5504942	218-125	125	155	125x35	102x84	100	24	5602482029675

RODÍZIO FIXO

RUEDA FIJA



Roda:
Material: Polipropileno
Núcleo: Metálico
Cor: Branca

Código	Ref.	Med. (mm)	Alt. (mm)	Roda (mm)	Base (mm)	Carga (kg.)		EAN
5501088	237-075	75	97	75x23	84x72	50	60	5602482024441
5501091	237-100	100	130	100x27	102x84	70	38	5602482024458
5501094	237-125	125	155	125x34	102x84	100	28	5602482024465

RODÍZIO GIRATÓRIO

RUEDA GIRATÓRIA



Roda:
Material: Polipropileno
Núcleo: Metálico
Cor: Branca

Código	Ref.	Med. (mm)	Alt. (mm)	Roda (mm)	Base (mm)	Carga (kg.)		EAN
5501086	236-075	75	97	75x23	84x72	50	60	5602482023192
5501089	236-100	100	130	100x27	102x84	70	38	5602482024472
5501092	236-125	125	155	125x34	102x84	100	28	5602482021389

RODÍZIO GIRATÓRIO

RUEDA GIRATÓRIA



Roda:
Material: Borracha
Cor: Preta

Código	Ref.	Med. (mm)	Alt. (mm)	Roda (mm)	Base (mm)	Carga (kg.)		EAN
5501002	261-50	50	63	50x23	67x48	40	100	5602482015913

RODÍZIO GIRATÓRIO | COM TRAVÃO

RUEDA GIRATÓRIA | CON FRENO



Roda:
Material: Polipropileno
Núcleo: Metálico
Cor: Branca

Código	Ref.	Med. (mm)	Alt. (mm)	Roda (mm)	Base (mm)	Carga (kg.)		EAN
5501087	236B-075	75	97	75x23	84x72	50	60	5602482012790
5501090	236B-100	100	130	100x27	102x84	70	32	5602482024489
5501093	236B-125	125	155	125x34	102x84	100	24	5602482024496

RODÍZIO GIRATÓRIO

RUEDA GIRATÓRIA



Roda:
Material: Polipropileno
Cor: Cinza

Código	Ref.	Med. (mm)	Alt. (mm)	Roda (mm)	Base (mm)	Carga (kg.)		EAN
5501073	261G-50	50	63	50x23	67x48	40	100	5602482024526

RODÍZIO FIXO

RUEDA FIJA



Roda:
Material: Borracha
Cor: Preta

Código	Ref.	Med. (mm)	Alt. (mm)	Roda (mm)	Base (mm)	Carga (kg.)		EAN
5501004	263-50	50	63	50x23	67x48	40	100	5602482015609

RODÍZIO FIXO

RUEDA FIJA



Roda:
Material: Polipropileno
Cor: Cinza

Código	Ref.	Med. (mm)	Alt. (mm)	Roda (mm)	Base (mm)	Carga (kg.)		EAN
5501085	269-50	50	63	50x23	67x48	70	100	5602482024502


RODÍZIO FIXO

RUEDA FIJA



Roda:
Material: Polipropileno
Cor: Cinza

Código	Ref.	Med. (mm)	Alt. (mm)	Roda (mm)	Base (mm)	Carga (kg.)		EAN
5501074	263G-50	50	63	50x23	67x48	40	100	5602482024519



CARGAS PESADAS

RODÍZIO GIRATÓRIO

RUEDA GIRATÓRIA



Roda:
Material: Polipropileno
Cor: Cinza

Código	Ref.	Med. (mm)	Alt. (mm)	Roda (mm)	Base (mm)	Carga (kg.)		EAN
5501084	267-50	50	63	50x23	67x48	70	100	5602482014626

RODÍZIO ANDAIMES | COM TRAVÃO

RUEDA | CON FRENO



Roda:
Material: Borracha
Núcleo: Metálico
Cor: Preto

Código	Ref.	Med. (mm)	Alt. (mm)	Roda (mm)	Espiga (Ø)	Carga (kg.)		EAN
5505036	313-150	150	190	150x50	35	260	6	5602482022034
5505037	313-200	200	240	200x50	35	280	4	5602482022041

CARGAS PESADAS

RODÍZIO GIRATÓRIO POLIURETANO

RUEDA GIRATÓRIA



Roda:
Material: Poliuretano
Núcleo: Alumínio
Cor: Amarela

NÚCLEO EM ALUMÍNIO

Código	Ref.	Med. (mm)	Alt. (mm)	Roda (mm)	Base (mm)	Carga (kg.)		EAN
5511487	328-100	100	144	100x50	115x100	300	12	5602482047488
5511488	328-125	125	165	125x50	115x100	350	10	5602482047495
5511489	328-150	150	191	150x50	115x100	400	8	5602482047501
5511490	328-200	200	242	200x50	115x100	450	6	5602482047518

RODÍZIO GIRATÓRIO POLIURETANO

RUEDA GIRATÓRIA



Roda:
Material: Poliuretano
Cor: Vermelha

Código	Ref.	Med. (mm)	Alt. (mm)	Roda (mm)	Base (mm)	Carga (kg.)		EAN
5511470	607-080	80	108	80x31	102x84	100	40	5602482047600
5511471	607-100	100	125	100x31	102x84	120	38	5602482047617
5511472	607-125	125	150	125x38	102x84	170	28	5602482047624

RODÍZIO GIRATÓRIO POLIURETANO | COM TRAVÃO

RUEDA GIRATÓRIA | CON FRENO



Roda:
Material: Poliuretano
Núcleo: Alumínio
Cor: Amarela

NÚCLEO EM ALUMÍNIO

Código	Ref.	Med. (mm)	Alt. (mm)	Roda (mm)	Base (mm)	Carga (kg.)		EAN
5511491	329-100	100	144	100x50	115x100	300	12	5602482047525
5511492	329-125	125	165	125x50	115x100	350	10	5602482047532
5511493	329-150	150	191	150x50	115x100	400	8	5602482047549
5511494	329-200	200	242	200x50	115x100	450	6	5602482047556

RODÍZIO GIRATÓRIO POLIURETANO | COM TRAVÃO

RUEDA GIRATÓRIA | CON FRENO



Roda:
Material: Poliuretano
Cor: Vermelha

Código	Ref.	Med. (mm)	Alt. (mm)	Roda (mm)	Base (mm)	Carga (kg.)		EAN
5511473	608-080	80	108	80x31	102x84	100	40	5602482047631
5511474	608-100	100	125	100x31	102x84	120	32	5602482047648
5511475	608-125	125	150	125x38	102x84	170	24	5602482047655

RODÍZIO FIXO POLIURETANO

RUEDA FIJA



Roda:
Material: Poliuretano
Núcleo: Alumínio
Cor: Amarela

JANTE EM ALUMÍNIO

Código	Ref.	Med. (mm)	Alt. (mm)	Roda (mm)	Base (mm)	Carga (kg.)		EAN
5511495	330-100	100	144	100x50	115x100	300	12	5602482047563
5511496	330-125	125	165	125x50	115x100	350	10	5602482047570
5511497	330-150	150	191	150x50	115x100	400	8	5602482047587
5511498	330-200	200	242	200x50	115x100	450	6	5602482047594

RODÍZIO FIXO POLIURETANO

RUEDA FIJA



Roda:
Material: Poliuretano
Cor: Vermelha

Código	Ref.	Med. (mm)	Alt. (mm)	Roda (mm)	Base (mm)	Carga (kg.)		EAN
5511476	609-080	80	108	80x31	102x84	100	40	5602482047662
5511477	609-100	100	125	100x31	102x84	120	38	5602482047679
5511478	609-125	125	150	125x38	102x84	170	28	5602482047686

CARRO DE TRANSPORTE | ALUMÍNIO

CARRETILLA | ALUMINIO



Características

Base	350 x 230 mm
Tubo	30 x 40 mm
Ø Rodas	260 mm
Medidas carro	410 x 390 x 1100 mm
Peso	6,8 kg.
Carga útil	90 kg.

Carro regulável em altura com estrutura em alumínio e base rebatível. Rodas em nylon.

Código	Ref.		EAN
5501096	HT2101-31000		5602482021297

CARRO DE TRANSPORTE | ALUMÍNIO

CARRETILLA | ALUMINIO



Características

Base	300 x 210 mm
Ø Tubo	25 x 1,5 mm
Ø Rodas	260 mm
Medidas carro	475 x 470 x 1170 mm
Peso	6 kg.
Carga útil	50 kg.

Carro com estrutura em alumínio redondo com punho em borracha e rodas pneumáticas com casquilho.

Código	Ref.		EAN
5504962	HT2105		5602482028616

CARRO DE TRANSPORTE | PARA ESCADAS

CARRETILLA | METALICA



Características

Base	450 x 260 mm
Ø Tubo	25 x 1,5 mm
Ø Rodas	160 mm
Medidas carro	480 x 600 x 1140 mm
Peso	11,6 kg.
Carga útil	200 kg.

Carro de transporte em tubo redondo com punhos em borracha. Equipado com três rodas em borracha e nylon com movimento de estrela e chumaceira de rolamentos. Ideal para transporte de mercadorias através de escadas. Pintura com tinta epoxy.

Código	Ref.		EAN
5501050	506/v-2100 3 rodas		5602482021006

CARRO DE TRANSPORTE | BASE REBATIVEL

CARRETILLA | ABATIBLE



Características

Base fixa	380 x 210 mm
Base rebatível	530 x 310 mm
Ø Tubo	25 x 1,5 mm
Ø Rodas	260 mm
Medidas carro	540 x 490 x 1180 mm
Peso	12,6 kg.
Carga útil	150 kg.

Carro em tubo redondo com punhos em borracha para transporte caixas grandes graças à sua base rebatível. Rodas pneumáticas com casquilho. Pintura com tinta époxy.

Código	Ref.		EAN
5501053	1163-2102 rebatível		5602482021020

CARRO DE TRANSPORTE | METÁLICO

CARRETILLA | METALICA



Características

Base	450 x 260 mm
Ø Tubo	25 x 1,5 mm
Ø Rodas	260 mm
Medidas carro	470 x 520 x 1080 mm
Peso	9,5 kg.
Carga útil	150 kg.

Carro em tubo redondo com punhos em borracha para transporte de sacos e caixas. Rodas pneumáticas com casquilho. Pintura com tinta époxy.

Código	Ref.		EAN
5501052	1110-2103		5602482021037

ESCADA | CARRO DE TRANSPORTE


ESCALERA | CARRETILLA



Características

Base	400 x 270 mm
Tubo	25 x 25 mm
Ø Rodas	100 mm
Medidas escada	460 x 660 x 1200 mm
Espaço degraus	300 mm
Peso	8,2 kg.
Carga útil	50 kg.

Ideal para usar como carro ou escada em casa e escritórios. Facilidade de converter de escada para carro de transporte. Estrutura tubular com degraus anti derrapantes, pega com espuma para melhor agarre. Carga máxima da escada 150 kg.

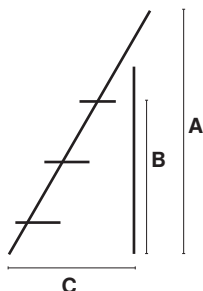
Código	Ref.		EAN
5511499	2009 escada com 3 degraus		5602482047693

ESCADA ALUMÍNIO | UNIVERSAL

ESCALERA ALUMINIO | UNIVERSAL

Máx.
150 Kg

EN131



Características

Referência	DS5076	DS5077	DS5791	DS5792
Espessura	1,2 mm			
Altura máxima (A)	113 cm	145 cm	168,5 cm	189,5 cm
Altura máxima (B)	74 cm	98 cm	123 cm	147 cm
Largura máxima (C)	63,5 cm	75 cm	92 cm	147 cm
Nº degraus	3	4	5	6
Distância entre degraus	24 cm			
Peso	3,6 kg	4,4 kg	5,2 kg	6,0 kg

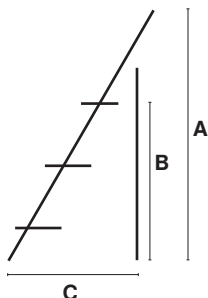
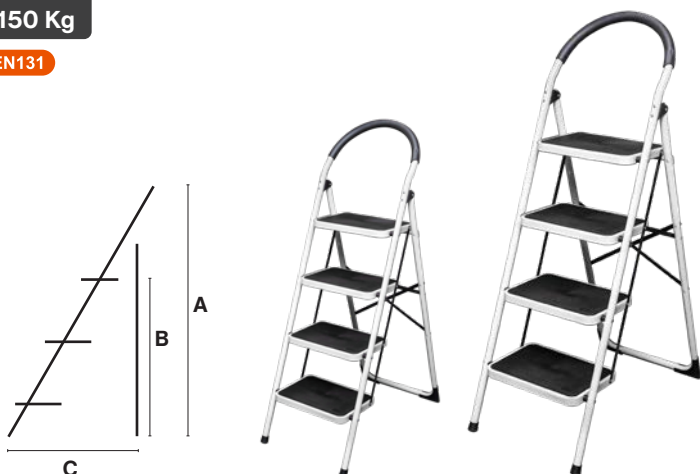
Código	Ref.		EAN
1501178	DS5076	3 degraus 1,12 met.	5602482050761
1501179	DS5077	4 degraus 1,32 met.	5602482050778
1501127	DS4791	5 degraus 1,50 met.	5602482047914
1501128	DS4792	6 degraus 1,72 met.	5602482047921

ESCADA EM TUBO AÇO CIRCULAR | DOMESTIC

ESCALERA ACERO | DOMESTIC

Máx.
150 Kg

EN131



Características

Referência	DS4796	DS4798	DS5797
Espessura	1,2 mm	1,2 mm	1,2 mm
Altura máxima (A)	90 cm	115 cm	140 cm
Altura máxima (B)	47,5 cm	72 cm	96,5 cm
Largura máxima (C)	49 cm	65 cm	81 cm
Nº degraus	2	3	4
Distância entre degraus	24 cm	24 cm	24 cm
Peso	4,5 kg	6,0 kg	7,8 kg

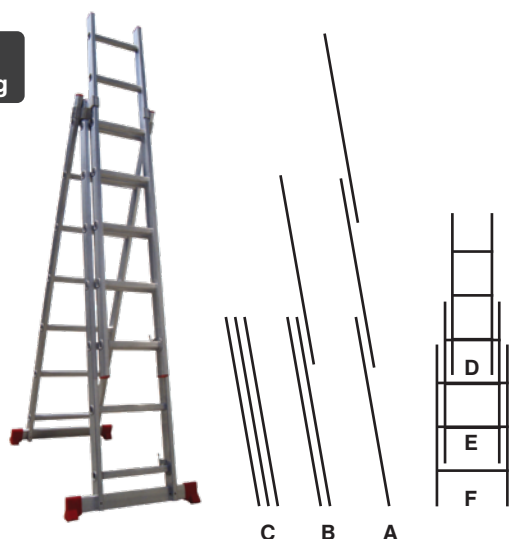
Código	Ref.		EAN
1501111	DS4796	2 degraus 0,88 met.	5602482047969
1501175	DS4798	3 degraus 1,12 met.	5602482047983
1501112	DS4797	4 degraus 1,37 met.	5602482047976

ESCADA EXTENSÍVEL EM ALUMÍNIO | TECHNIC

ESCALERA ALUMINIO | TECHNIC

Máx.
150 Kg

EN131



Características

Referência	DS5793	DS4794	DS5795	DS5075
Espessura	1,2 mm			
Altura máxima (A)	340 cm	506 cm	670 cm	842 cm
Altura mínima (C)	170 cm	226 cm	282 cm	338 cm
Altura c/1 segmento (B)	254 cm	366 cm	478 cm	590 cm
Nº degraus	6	8	10	12
Distância entre degraus	28 cm			
Peso	8,9 kg	11,3 kg	13,9 kg	16,5 kg

Código	Ref.		EAN
1501121	DS4793	3x6 degraus 3,40 met.	5602482047938
1501110	DS4794	3x8 degraus 5,40 met.	5602482047945
1501122	DS4795	3x10 degraus 6,70 met.	5602482047952
1501799		3x12 degraus 8,42 met	1
1501780	DS5075	3x14 degraus 10 met.	5602482050754

ESCADA EM ALUMÍNIO MULTIFUNÇÕES COM PLATAFORMA | PRO

ESCALERA ALUMÍNIO | PRO

Máx.
150 Kg

EN131

NOVO



x2 bases em aço

Características

Referência	DS5078
Espessura	1,2 mm
Altura máxima aberta	352 cm
Altura máxima fechada	92 cm
Nº degraus	4 x 3
Plataformas	2 em aço
Distância entre degraus	28 cm
Peso	11 kg

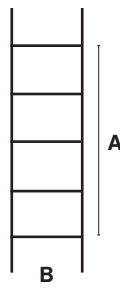
Código	Ref.			EAN
1501177	DS5078	Plataforma incluídas	1	5602482050785

ESCADA SIMPLES EM ALUMÍNIO | PRO

ESCALERA ALUMÍNIO | PRO

Máx.
150 Kg

EN131



Características

Referência					
Espessura	1,2 mm	1,2 mm	1,2 mm	1,2 mm	1,2 mm
Altura máxima (A)	200 cm	250 cm	310 cm	366 cm	394 cm
Largura (B)	38 cm	38 cm	38 cm	38 cm	38 cm
Nº degraus	7	9	11	13	14
Distância entre degraus	28 cm	28 cm	28 cm	28 cm	28 cm
Peso	3 kg	3,8 kg	4,6 kg	5,4 kg	5,8 kg

Código	Ref.		EAN
1501105	7 degraus 2,00 met.	1	
1501106	9 degraus 2,50 met.	1	
1501107	11 degraus 3,10 met.		
1501108	13 degraus 3,66 met.		
1501109	14 degraus 3,94 met.		

ESCADA | CARRO DE TRANSPORTE

ESCALERA | CARRETILLA



Características

Base	400 x 270 mm
Tubo	25 x 25 mm
Ø Rodas	100 mm
Medidas escada	460 x 660 x 1200 mm
Espaço degraus	300 mm
Peso	8,2 kg.
Carga útil	50 kg.

Ideal para usar como carro ou escada em casa e escritórios. Facilidade de converter de escada para carro de transporte. Estrutura tubular com degraus anti derrapantes, pega com espuma para melhor agarre. Carga máxima da escada 150 kg.

Código	Ref.		EAN
5511499	2009	escada com 3 degraus	5602482047693





**FERRAGENS
HERRAJES**



2024



CADEADO LATÃO

CANDADO LATÓN



Corpo monobloco em latão polido. Arco em aço niquelado endurecido.

Cuerpo de latón monobloque. Arco de acero cementado niquelado.



CADEADO LATÃO COM SEGREDO

CANDADO LATÓN COMBINACIÓN MODIFICABLE



Corpo monobloco em latão polido. Arco em aço niquelado endurecido. Combinação modificável.

Cuerpo de latón monobloque. Arco de acero cementado niquelado. Combinación modificable.

Código	Ref.			EAN
5201197	BC7520/DS3479	20 mm 2 chaves	6	5602482034792
5201198	BC7525/DS3480	25 mm 2 chaves	6	5602482034808
5201199	BC7530/DS3481	30 mm 2 chaves	6	5602482034815
5201494	BC7535/DS3482	35 mm 2 chaves	6	5602482034822
5201200	BC7540/DS3483	40 mm 2 chaves	6	5602482034839
5201495	BC7545/DS3484	45 mm 2 chaves	6	5602482034846
5201201	BC7550/DS3485	50 mm 2 chaves	6	5602482034853
5201202	BC7560/DS3486	60 mm 2 chaves	6	5602482034860
5201629	BC7570/DS4486	70 mm 2 chaves	6	5602482044104
5201750	BC7520	20 mm BLISTER	6	5602482047839
5201751	BC7525	25 mm BLISTER	6	5602482047846
5201752	BC7530	30 mm BLISTER	6	5602482047853
5201753	BC7535	35 mm BLISTER	6	5602482047860
5201754	BC7540	40 mm BLISTER	6	5602482047877
5201755	BC7545	45 mm BLISTER	6	5602482047884
5201756	BC7550	50 mm BLISTER	6	5602482047891
5201757	BC7560	60 mm BLISTER	6	5602482047907

Código	Ref.			EAN
5201530	NLB110B30	30 mm 3 dígitos	6	5602482007871
5201769	NLB110B	30 mm 4 dígitos	6	5602482058149
5201637	NLB110B40	40 mm 4 dígitos	6	5602482008359

CADEADO COM TRAVESSÃO

CANDADO CON BARRA



Corpo monobloco em latão polido. Arco em aço niquelado endurecido.

Cuerpo de latón monobloque. Arco de acero cementado niquelado.

Código	Ref.			EAN
5201472	RC7060	60 mm 2 chaves	6	5602482034921
5201630	RC7075	75 mm 2 chaves	6	5602482041691
5201475	RC7090	90 mm 2 chaves	6	5602482034952

CADEADO LATÃO ARGOLA ALTA

CANDADO LATÓN ARCO ALTO



Corpo monobloco em latão polido. Arco em aço niquelado endurecido.

Cuerpo de latón monobloque. Arco de acero cementado niquelado.

Código	Ref.			EAN
5201203	BC7530L	30 mm 2 chaves	6	5602482034884
5201204	BC7540L	40 mm 2 chaves	6	5602482034891
5201205	BC7550L	50 mm 2 chaves	6	5602482034907
5201206	BC7560L	60 mm 2 chaves	6	5602482034914

CADEADO DE SEGURANÇA INOX

CANDADO SEGURIDAD INOX



Corpo em aço inoxidável, com protetor do arco reforçado. Arco em aço inox.

Cuerpo de acero inoxidable, con protector de arco reforzado. Arco de acero inoxidable.


Código	Ref.			EAN
5201526	LSO400	40 mm 4 chaves	6	5602482007338
5201528	LSO350	50 mm 4 chaves	6	5602482007444
5201529	LSO360	60 mm 4 chaves	6	560248207864

ABRAÇADEIRAS FIVELA NYLON | BRANCA

ABRAZADERAS NYLON | BLANCA



PA6.6
BRANCA


Código	Ref.			EAN
5400128	DS5135	2,5 x 150 mm	100	5602482051355
5400129	DS5136	2,5 x 250 mm	100	5602482051362
5400130	DS5137	3,6 x 150 mm	100	5602482051379
5400131	DS5138	3,6 x 200 mm	100	5602482051386
5400132	DS5139	3,6 x 300 mm	100	5602482051393
5400133	DS5140	4,8 x 200 mm	100	5602482051409
5400134	DS5141	4,8 x 300 mm	100	5602482051416
5400135	DS5142	4,8 x 400 mm	100	5602482051423
5400136	DS5143	4,8 x 500 mm	50	5602482051430
5400137	DS5144	7,5 x 300 mm	50	5602482051447
5400138	DS5145	7,5 x 500 mm	50	5602482051454
5400139	DS5146	7,5 x 800 mm	50	5602482051461
5400140	DS5147	9 x 500 mm	25	5602482051478
5400141	DS5148	9 x 1000 mm	25	5602482051485

ABRAÇADEIRAS FIVELA NYLON | PRETA

ABRAZADERA NYLON | NEGRA



PA6.6
PRETA


Código	Ref.			EAN
5400143	DS5149	2,5 x 150 mm	100	5602482051492
5400144	DS5150	2,5 x 250 mm	100	5602482051508
5400145	DS5151	3,6 x 150 mm	100	5602482051515
5400146	DS5152	3,6 x 200 mm	100	5602482051522
5400147	DS5153	3,6 x 300 mm	100	5602482051539
5400148	DS5154	4,8 x 200 mm	100	5602482051546
5400149	DS5155	4,8 x 300 mm	100	5602482051553
5400150	DS5156	4,8 x 400 mm	100	5602482051560
5400151	DS5157	4,8 x 500 mm	50	5602482051577
5400152	DS5158	7,5 x 300 mm	50	5602482051584
5400153	DS5159	7,5 x 500 mm	50	5602482051591
5400153	DS5160	7,5 x 800 mm	50	5602482051607
5400155	DS5161	9 x 500 mm	25	5602482051614
5400156	DS5162	9 x 1000 mm	25	5602482051621

ABRAÇADEIRAS FIVELA NYLON | VERDE

ABRAZADERAS NYLON | VERDE




PA6.6
VERDE

Código	Ref.			EAN
5400157	DS5163	2,5 x 150 mm	100	5602482051638
5400158	DS5164	2,5 x 200 mm	100	5602482051645
5400159	DS5165	2,5 x 250 mm	100	5602482051652
5400160	DS5166	3,6 x 150 mm	100	5602482051669
5400161	DS5167	3,6 x 200 mm	100	5602482051676
5400162	DS5168	3,6 x 250 mm	100	5602482051683

BUCHA NYLON | PARA ABRAÇADEIRAS FIVELA

TACO NYLON | PARA ABRAZADERAS




Código	Ref.			EAN
5400127	DS5169	M8 x 40 mm BRANCA	100	5602482051690
5400142	DS5170	M8 x 40 mm PRETA	100	5602482051706

ABRAÇADEIRAS INOX

ABRAZADERA INOX




Código	Ref.		EAN
5201618	9 mm 8 x 12 mm	100	5602482039254
5201626	9 mm 10 x 16 mm	100	5602482042360
5201635	9 mm 16 x 25 mm	100	5602482044340
5201545	9 mm 18 x 28 mm	100	5602482034983
5201640	9 mm 20 x 32 mm	50	5602482044807
5201633	9 mm 25 x 40 mm	50	5602482044357
521634	9 mm 32 x 50 mm	50	5602482044364
5201592	12 mm 16 x 25 mm	100	5602482035010
5201593	12 mm 20 x 32 mm	50	5602482035027
5201594	12 mm 25 x 40 mm	50	5602482035034
5201595	12 mm 32 x 50 mm	50	5602482035041
5201596	12 mm 40 x 60 mm	50	5602482035058
5201597	12 mm 50 x 70 mm	50	5602482035065
5201598	12 mm 60 x 80 mm	50	5602482035072
5201599	12 mm 70 x 90 mm	25	5602482035089
5201600	12 mm 90 x 110 mm	25	5602482035096

ABRAÇADEIRA MINI | GÁS

ABRAZADERA MINI | GÁS




Código	Ref.		EAN
5201601	9 mm 15 x 17 mm	100	5602482035102
5201602	9 mm 17 x 19 mm	100	5602482035119

ABRAÇADEIRAS ZINCADAS

ABRAZADERA ZINCADAS



Código	Ref.		EAN
5201569	9 mm 8 x 12 mm	100	5602482022928
5201570	9 mm 10 x 16 mm	100	5602482022935
5201571	9 mm 16 x 20 mm	100	5602482035126
5201572	9 mm 16 x 25 mm	100	5602482035133
5201573	9 mm 20 x 32 mm	50	5602482035140
5201574	9 mm 25 x 40 mm	50	5602482035157
5201575	9 mm 32 x 50 mm	50	5602482022980
5201576	9 mm 40 x 60 mm	50	5602482022997
5201577	9 mm 50 x 70 mm	50	5602482023000
5201580	12 mm 16 x 25 mm	100	5602482035164
521581	12 mm 20 x 32 mm	50	5602482035171
5201582	12 mm 25 x 40 mm	50	5602482035188
5201583	12 mm 32 x 50 mm	50	5602482035195
5201584	12 mm 40 x 60 mm	50	5602482035201
5201585	12 mm 50 x 70 mm	50	5602482035218
5201586	12 mm 60 x 80 mm	50	5602482035225
5201587	12 mm 70 x 90 mm	25	5602482035232
5201588	12 mm 90 x 110 mm	25	5602482035249
5201589	12 mm 110 x 130 mm	25	5602482035256
5201590	12 mm 120 x 140 mm	10	5602482035263
5201591	12 mm 140 x 160 mm	10	5602482035270

CABO AÇO

CABO ACERO




CERRA CABOS DUPLOS | GALVANIZADO

SUJETA CABLES DOBLE | GALVANIZADO



Código	Ref.		EAN
5201478	2 mm 3/32"		

Código	Ref.		EAN
5500693	Ø 2,5 mm inox	250 mt.	5602482014978
5500634	Ø 3 mm revestido	250 mt.	560248201574

CERRA CABOS | GALVANIZADO


SUJETA CABLES | GALVANIZADO




DESTORCEDOR | GALVANIZADO

GANCHO GIRATÓRIO | GALVANIZADO




Código	Ref.		EAN
5201155	5/8" 16 mm	100	5602482029521
5201154	3/4" 20 mm	100	5602482030138
5201153	1" 25 mm	100	5602482029507

Código	Ref.		EAN
5200053	3 mm 1/8"	100	
5200054	5 mm 3/16"	100	
5200055	6 mm 1/4"	100	
5200056	8 mm 5/16"	50	
5200057	10 mm 3/8"	25	
5200058	11 mm 7/16"	20	
5200059	13 mm 1/2"	20	
5201082	14 mm 9/16"	20	
5200060	16 mm 5/8"	20	
5200061	19 mm 3/4"	20	
5200062	22 mm 7/8"	20	
5200063	25 mm 1"	20	

ESTICADOS | GALVANIZADO

TENSOR | GALVANIZADO



Código	Ref.		EAN
5200103	5 mm - 3/16" 50 kg	100	
5201126	2 olhais 5 mm - 3/16" 50 kg.	150	
5200104	6 mm - 1/4" 80 kg.	50	
5200105	8 mm - 5/16" 150 kg.	25	
5200106	10 mm - 3/8" 200 kg.	20	
5200108	12 mm - 1/2" 300 kg.	10	
5200109	16 mm - 5/8" 500 kg.	10	
5200110	20 mm - 3/4" 800 kg.	5	
5200111	22 mm - 7/8" 1.000 kg.	5	
5200112	25 mm - 1" 2.000 kg.	5	
5201313	2 olhais 5 x 70 mm 50 kg. INOX	20	
5201302	6 x 90 mm 70 kg. INOX	10	

CERRA CABOS INOX

5201293	3 mm 1/8"	100
5201294	4 mm 5/32"	100
5201295	5 mm 3/16"	50
5201296	6 mm 1/4"	50
5201297	8 mm 5/16"	50

GANCHO COM DESTORCEDOR | GALVANIZADO

GANCHO GIRATÓRIO | GALVANIZADO




Código	Ref.	carga útil ponto rutura		EAN
5201540	750 kg.	3.000 kg. 3.100 kg.	50	5602482037311
5201481	1.000 kg.	4.000 kg. 4.150 kg.	25	5602482006799
5201482	1.500 kg.	6.000 kg. 6.200 kg.	30	5602482037328
5201483	2.000 kg.	8.000 kg. 8.200 kg.	20	5602482037335
5201484	3.000 kg.	12.000 kg. 12.200 kg.	10	5602482037342

GANCHO COM OLHAL | GALVANIZADO

GANCHO CON OJAL | GALVANIZADO




Código	Ref.	carga útil ponto rutura		EAN
5201279	500 kg.		50	5602482006898
5201280	1.000 kg.	4.000 kg. 4.150 kg.	50	5602482000117
5201281	1.500 kg.	6.000 kg. 6.200 kg.	25	5602482007031
5201282	2.000 kg.	8.000 kg. 8.200 kg.	25	5602482037359

LIGADOR | GALVANIZADO

--



Código	Ref.	carga útil ponto rutura		EAN
5201108	4 mm	5,6 kg. 22,5 kg.	100	
5201209	5 mm	7,2 kg. 28,5 kg.	100	
5201109	6 mm	8,5 kg. 34,5 kg.	100	
5201110	8 mm	10,8 kg. 43 kg.	50	
5201111	10 mm	13 kg. 52 kg.	25	

MANILHA | GALVANIZADO MANILHA | GALVANIZADO

GRILLETE | GALVANIZADO




Código	Ref.	carga útil ponto rutura		EAN
5200128		5 mm 3/16"	100	
5200129		6 mm 1/4"	25	
5200130		8 mm 5/16"	20	
5200131		10 mm 3/8"	25	
5200133		13 mm 1/2"	10	
5200134		16 mm 5/8"	25	
5200135		20 mm 3/4"	20	
5200136		22 mm 7/8"	20	
5200137		25 mm 1"	10	

MOSQUETÃO COM DESTORCEDOR | GALVANIZADO

MOSQUETÓN GIRATÓRIO | GALVANIZADO




Código	Ref.			EAN
5201156		1/2"	100	
5201119		3/4" x 4"	50	
5200118		5/8" x 3.1/8"	50	
5201170		1"	50	

MOSQUETÃO COM DESTORCEDOR | GALVANIZADO

MOSQUETÓN CON MUELLE | GALVANIZADO



Código	Ref.	medidas carga útil		EAN
5201112		4 x 40 mm 70 kg.	100	
5201113		5 x 50 mm 110 kg.	100	
5201114		6 x 60 mm 130 kg.	100	
5201115		8 x 80 mm 260 kg.	50	
5201116		10 x 100 mm 400 kg.	25	
5201117		11 x 120 mm 460 kg.	20	

MOSQUETÃO COM MOLA/PARAFUSO | GALVANIZADO

MOSQUETÓN CON MUELLE Y CIERRE | GALVANIZADO



Código	Ref.	medidas carga útil		EAN
5201485		4 x 40 mm 70 kg.	100	5602482054073
5201486		5 x 50 mm 120 kg.	100	5602482054080
5201487		6 x 60 mm 140 kg.	100	5602482054097
5201490		8 x 80 mm 270 kg.	50	5602482054103
5201488		10 x 100 mm 420 kg.	25	5602482054110
5201489		11 x 120 mm 460 kg.	20	5602482054127

CORRENTE GALVANIZADA


CADENA GALVANIZADA




Dados técnicos (NORMA DIN 5685)

Medida	Carga segura	Ponto rutura
3 mm - 1/8"	112 kg.	280 kg.
4 mm - 5/32"	200 kg.	500 kg.
5 mm - 3/16"	315 kg.	775 kg.
6 mm - 1/4"	450 kg.	1.150 kg.
8 mm - 5/16"	800 kg.	2.000 kg.
10 mm - 3/8"	1.250 kg.	3.100 kg.
12 mm - 1/2"	1.800 kg.	4.500 kg.

Embalagem:
Balde plástico com 25 kg.

Código	Ref.	peso metro metros emb.		EAN
5200999	3 mm 1/8"	165 gr. ± 151 mt.	25 kg.	5602482031166
5201000	4 mm 5/32"	300 gr. ± 83 mt.	25 kg.	5602482039346
5201001	5 mm 3/16"	500 gr. ± 50 mt.	25 kg.	5602482039353
5201002	6 mm 1/4"	750 gr. ± 34 mt.	25 kg.	5602482039360
5201003	8 mm 5/16"	1.315 kg. ± 19 mt.	25 kg.	5602482039377
5201004	10 mm 3/8"	2 kg. ± 12,5 mt.	25 kg.	5602482039070
5201005	12 mm 1/2"	2.940 kg. ± 8,5 mt.	25 kg.	5602482039384



Código	Ref.		EAN
5201622	1,6 mm 50 mt.		5602482040373
5201623	2,2 mm 50 mt.		5602482040380
5201624	2,8 mm 25 mt.		5202482040397

CORRENTE PLÁSTICA


CADENA PLÁSTICA



Código	Ref.		EAN
5201505	6 mm vermelha/branca	100 m	5602482031449
5201619	8 mm branca	50 m	5602482040366
5201508	8 mm preta	50 m	5602482021952
5201507	8 mm verde	50 m	5602482021969
5201506	8 mm verde/branca	50 m	5602482016576
5201620	10 mm branca	25 m	5602482040342
5201510	10 mm preta	25 m	5602482021976
5201509	10 mm verde	25 m	5602482022631
5201621	10 mm vermelha/branca	25 m	5602482040359

CORRENTE PRISÃO




Código	Ref.		EAN
5201176	nº 0 1,75 m x 50 mm	3	
5201175	nº 1 1,75 m x 45 mm	3	
5201174	nº 2 1,75 m x 40 mm	6	
5201173	nº 3 1,75 m x 35 mm	6	
5201172	nº 4 1,75 m x 30 mm	6	
5201171	nº 5 1,75 m x 25 mm	6	

ESTICADOR CORTINAS | REVESTIDO

GUSANILLO




Código	Ref.		EAN
5201523	revestido 30 metros	10	5602482005808

MOSQUETÃO NIQUELADO

MOSQUETÓN NIQUELADO



Código	Ref.		EAN
5201381	50 mm		5602482054134
5201382	60 mm		5602482036925
5201383	70 mm		5602482054141
5201374	80 mm		5602482036932
5201385	90 mm		5602482054158
5201386	100 mm		5602482054165
5201388	120 mm		5602482054172

CAMARÕES PARA ESTICADOR CORTINAS

GANCHO ABIERTO




Código	Ref.		EAN
5201524		100	5602482023055

TRELA CROMADA

CADENA PARA COLLAR



Código	Ref.		EAN
5201121	4 x 100 mm	10	5602482003651

PITONS PARA ESTICADOR CORTINAS

GANCHO CERRADO




Código	Ref.		EAN
5201525		100	5602482023079

ALICATE PARA BUCHAS

ALICATE PARA TACOS




Alicate para buchas de paredes ocas.

Código	Ref.		EAN
5201491	BUCHAS 4 A 6 mm		5602482009349

BUCHA METÁLICA AUTO-EXPANSIVA

TACO METÁLICO EXPANSIVO




Código	Ref.		EAN
5201439	M 6 x 45 mm	100	5602482035461
5201440	M 6 x 65 mm	50	5602482035478
5201441	M 8 x 75 mm	50	5602482035485
5201442	M 8 x 90 mm	25	5602482035492
5201443	M 10 x 90 mm	25	5602482035508
5201444	M 10 x 120 mm	25	5602482035515
5201445	M 12 x 110 mm	25	5602482035522
5201446	M 12 x 140 mm	25	5602482035539

BUCHA METÁLICA COM GANCHO

TACO METÁLICO CON GANCHO




Código	Ref.		EAN
5201454	M 6 x 60 mm	50	5602482035546
5201455	M 8 x 60 mm	50	5602482035553
5201456	M 10 x 60 mm	25	5602482035560
5101457	M 12 x 80 mm	25	5602482035577

BUCHA METÁLICA COM OLHAL

TACO METÁLICO CON OJAL




Código	Ref.		EAN
5201458	M 6 x 60 mm	50	5602482035584
5201459	M 8 x 60 mm	50	5602482035591
5201460	M 10 x 60 mm	25	5602482035607
5201461	M 12 x 80 mm	25	5602482035614

BUCHA METÁLICA COM PARAFUSO

TACO METÁLICO CON TORNILLO




Código	Ref.		EAN
5201450	M 6 x 60 mm	50	5602482035621
5201451	M 8 x 60 mm	50	5602482035638
5201452	M 10 x 60 mm	30	5602482035645
5201453	M 12 x 80 mm	25	5602482035652

BUCHA METÁLICA COM PARAFUSO | TIPO PFG

TACO METÁLICO CON TORNILHO




Código	Ref.		EAN
5201435	M 6 x 60 mm	50	5602482035669
5201436	M 8 x 60 mm	50	5602482035676
5201437	M 10 x 60 mm	25	5602482035683
5201438	M 12 x 80 mm	20	5602482035690

BUCHA METÁLICA PAREDES OCAS

TACO METÁLICO PAREDES HUECAS




Código	Ref.		EAN
5201447	M 4 x 45 mm	200	5602482035706
5201448	M 5 x 65 mm	100	5602482035713
5201449	M 6 x 65 mm	50	5602482035720

BUCHA METÁLICA SEM PARAFUSO | TIPO PFG

TACO METÁLICO SIN TORNILLO




Código	Ref.		EAN
5201496	M 6	100	5602482035737
5201497	M 8	50	5602482035744
5501498	M 10	25	5602482035751
5201499	M 12	20	5602482035768

BUCHA METÁLICA SIMPLES

TACO METÁLICO




Código	Ref.		EAN
5201431	M 6	100	5602482035775
5201432	M 8	100	5602482035782
5201433	M 10	50	5602482035799

BUCHA NYLON COM PARAFUSO

TACO NYLON CON TORNILLO



Código	Ref.		EAN
5201462	5 x 35 mm	100	5602482035812
5201641	6 x 35 mm	100	5602482044852
5201463	6 x 45 mm	100	5602482035828
5201464	6 x 55 mm	100	5602482035836
5201465	6 x 70 mm	100	5602482035843
5201466	8 x 75 mm	75	5602482035850
5201467	8 x 100 mm	50	5602482035867

CAVILHA METÁLICA

CLAVIJA METÁLICA



Código	Ref.		EAN
5201500	6 x 60 mm	200	5602482035874
5201501	8 x 80 mm	200	5602482035881
5201502	8 x 90 mm	100	5602482035904

REBITES ALUMÍNIO

REMACHES ALUMINIO


NOVO



Código	Ref.		EAN	
5400098	DS3451	3 x 6 mm	1000	5602482034518
5400099	DS1366	3 x 8 mm	1000	5602482013667
5400100	DS1367	3 x 10 mm	1000	5602482013674
5400101	DS3452	3 x 12 mm	1000	5602482034525
5400102	DS0851	3 x 14 mm	1000	5602482008519
5400103	DS3453	3 x 16 mm	1000	5602482034532
5400104	DS3454	3 x 18 mm	1000	5602482034549
5400105	DS3455	4 x 6 mm	1000	5602482034556
5400106	DS1368	4 x 8 mm	1000	5602482013681
5400107	DS1369	4 x 10 mm	1000	5602482013698
5400108	DS3456	4 x 12 mm	1000	5602482034563
5400109	DS3457	4 x 14 mm	1000	5602482034570
5400110	DS3458	4 x 16 mm	1000	5602482034587
5400111	DS3459	4 x 18 mm	1000	5602482034594
5400112	DS3460	4 x 20 mm	1000	5602482034600
5400113	DS3461	5 x 10 mm	1000	5602482034617
5400114	DS1370	5 x 12 mm	1000	5602482013704
5400115	DS3462	5 x 14 mm	500	5602482034624
5400116	DS3463	5 x 16 mm	500	5602482034631
5400117	DS3464	5 x 18 mm	500	5602482034648
5400118	DS3465	5 x 20 mm	500	5602482034655
5400119	DS3466	5 x 22 mm	500	5602482034662
5400120	DS3467	5 x 25 mm	500	5602482034679
5400121	DS3468	5 x 27 mm	500	5602482034686
5400122	DS3469	5 x 30 mm	500	5602482034693

REBITES ALUMÍNIO | ABA LARGA


REMACHES ALUMINIO | ALA ANCHA

Código	Ref.		EAN	
5400123	DS3470	5 x 12 mm	250	5602482034709
5400124	DS3471	5 x 14 mm	250	5602482034716
5400125	DS3472	5 x 16 mm	250	5602482034723
5400126	DS3473	5 x 18 mm	250	5602482034730

PREGO AÇO AZUL

PUNTA ACERO AZUL




Código	Ref.		EAN
5200185	2 x 12 mm	1000	5602482032071
5200187	2 x 16 mm	1000	5602482032088
5200189	2 x 20 mm	1000	5602482032095
5200190	2 x 23 mm	1000	5602482032101
5200191	2 x 25 mm	1000	5602482032118
5200192	2 x 30 mm	1000	5602482032125
5200193	2 x 40 mm	1000	5602482032132
5201645	2,5 x 30 mm	1000	5602482032200
5201188	2,5 x 35 mm	1000	5602482032217
5200195	2,5 x 40 mm	1000	5602482032224
5201646	3 x 30 mm	1000	5602482044814
5201647	3 x 40 mm	1000	5602482032149
5201648	3 x 50 mm	1000	5602482032156
5201777	3 x 60 mm	500	5602482032163
5200201	3 x 70 mm	1000	5602482032170
5200951	4 x 80 mm	100	5602482032187

PREGO AÇO ZINCADO

PUNTAS ACERO ZINCADO



Código	Ref.		EAN
5201745	2,7 x 25 mm	500	5602482032248
5201746	2,7 x 30 mm	500	5602482032255
5200205	2,7 x 35 mm	250	5602482032262
5200206	2,7 x 40 mm	250	5602482032279
5200207	2,7 x 50 mm	250	5602482032286
5200210	3,5 x 35 mm	250	5602482032293
5200211	3,5 x 45 mm	250	5602482032309
5200212	3,5 x 55 mm	250	5602482032316
5200213	3,5 x 65 mm	250	5602482032323
5200214	3,5 x 75 mm	250	5602482032330
5201610	4,5 x 50 mm	250	5602482032392
5201558	4,5 x 60 mm	250	5602482032347
5201559	4,5 x 70 mm	250	5602482032354
5201748	4,5 x 80 mm	125	5602482032361
5201749	4,5 x 100 mm	125	5602482032378
5201161	4,5 x 100 mm	250	5602482048980
5201359	4,5 x 110 mm	250	5602482032385

CUTELARIAS CUCHIELLERÍA



2024



ALICATE DE PELES

ALICATE DE PIELES



Código	Ref.		EAN
1400288	4" 100 mm	12	5602482043695

TESOURA ASA LARGA

TIJERA DE MODISTA



Código	Ref.		EAN
1400284	7" 175 mm	12	5602482043749
1400290	8" 200 mm	12	5602482043756

ALICATE UNHAS

ALICATE DE UÑAS



Código	Ref.		EAN
1400289	4" 100 mm	12	5602482043701

TESOURA DE COSTURA

TIJERA DE COSTURA



Código	Ref.		EAN
1400285	5" 125 mm	12	5602482043770
1400286	5.1/2" 140 mm	12	5602482073787
1400287	6" 150 mm	12	5602482043794
1400301	6.1/2" 165 mm	12	5602482046870

TESOURA ALFAIATE

TIJERA SASTRE



Código	Ref.		EAN
1400596	8" 200 mm	12	5602482043718
1400297	10" 250 mm	12	5602482043725
1400298	12" 300 mm	12	5602482043732



TESOURA PELES | CURVA

TIJERA PARA | CURVA



Código	Ref.		EAN
1400292	3.1/2" 90 mm	12	5602482043800

TESOURA UNHA | CURVA

TIJERA UNHAS | CURVA



Código	Ref.		EAN
1400294	3.1/2" 90 mm	12	5602482043831

TESOURA PELES | DIREITA

TIJERA PIELES | RECTA



Código	Ref.		EAN
1400293	3.1/2" 90 mm	12	5602482043817

TESOURA UNHA | DIREITA

TIJERA UNHAS | RECTA



Código	Ref.		EAN
1400295	3.1/2" 90 mm	12	5602482043848

TESOURA PICOTAR

TIJERA MUESTRAS



Código	Ref.		EAN
1400299	225 mm ZIG-ZAG	12	5602482043824

TESOURA DE PEIXE | INOX

TIJERA DE PESCADO | INOX



Adequada para peixe, mas de múltipla utilização. Em aço inoxidável totalmente polida. Lâmina com serrilha.


Código	Ref.		EAN
1300771	195 mm	10	5604831110478

TESOURA DE CARNE | INOX

TIJERA CARNE



Adequada para aves, mas de múltipla utilização. Em aço inoxidável forjado. Lâmina com serrilha.


Código	Ref.		EAN
1300883	nº 2 260 mm	10	5604831110508

TESOURA DE LEITÃO | INOX

TIJERA DE LECHÓN



Indicada para leitão. Em aço inoxidável forjado.


Código	Ref.		EAN
1300884	nº 6 260 mm	10	5604831110676






www.sady.pt

instagram:
sadytools



www.diosan.com

instagram:
diosantools



Rua Albino Moreira, 360, Vilar
4485-767 VILAR VCD - PORTUGAL
+351 226 076 310
sady@diosan.com

